

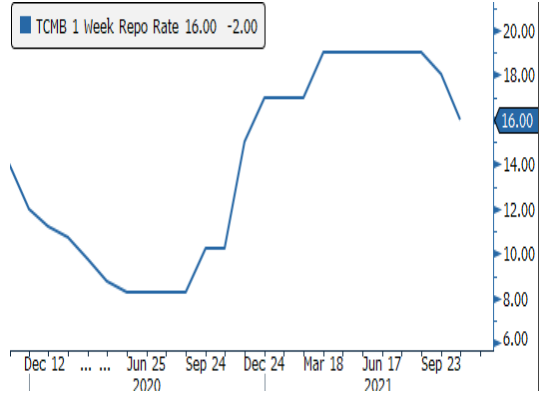
	19.Eki	1.Kas	Değişim		19.Eki	1.Kas	Değişim
USD/TL	9,3070	9,5370	2,4%	2 Yıllık Gösterge Tahvil Faizi	17,97	17,29	-3,93%
EUR/TL	10,8620	11,0680	1,9%	Türkiye 5 yıllık CDS Primi (baz puan)	449,66	436,01	-13,65
GBP/TL	12,8630	13,0200	1,2%	BIST 100 Endeksi	1433	1534,85	6,64%
EUR/USD	1,1666	1,1599	-0,6%	ABD 10 Yıllık Tahvil Faizi	1,587	1,5505	-2,35%
GBP/USD	1,3813	1,3646	-1,2%	Altın (USD/Ons)	1778,92	1789,46	0,59%
EUR/GBP	0,8445	0,8501	0,7%	Petrol (USD/Varil)	84,79	83,32	-1,76%

Türkiye Cumhuriyet Merkez Bankası (TCMB) politika faizi olan bir haftalık repo faizini beklentinin üzerinde 200 baz puan indirimle %16'ya düşürdü. Ekonomik güven endeksi Ekim ayında 101,4 değerinde gerçekleşti. Türkiye dış ticaret verilerine göre; ihracat 2021 yılı Eylül ayında, 20 milyar 780 milyon dolar, ithalat 23 milyar 328 milyon dolar olarak gerçekleşti. Türkiye imalat PMI ekimde 51,2 olarak açıklandı.

TCMB PPK Toplantısı, Ekim 2021

Türkiye Cumhuriyet Merkez Bankası (TCMB) politika faizi olan bir haftalık repo faizini beklentinin üzerinde 200 baz puan indirimle %16'ya düşürdü. TCMB, politika faizindeki aşağı yönlü düzeltme için "yıl sonuna kadar sınırlı bir alan kaldığını" açıkladı. Bloomberg anketine katılan 26 ekonomistin medyan beklentisi %18 seviyesindeki politika faizinin Para Politikası Kurulu (PPK) toplantısında 100 baz puan indirimle %17'ye çekilmesi yönündeydi.

TCMB'nin karara ilişkin metninde, geçen ay olduğu gibi, enflasyonda yaşanan yükselişte arzı unsurların etkili olduğu değerlendirilmesine yer verildi. "Kurul, para politikasının etkileyebildiği talep unsurları, çekirdek enflasyon gelişmeleri ve arz şoklarının yarattığı etkilerin ayrıştırılmasına yönelik analizleri değerlendirmiştir" denilen açıklamada, "Bununla birlikte, arz yönlü arzı unsurlardan kaynaklı olarak politika faizinde yapılan aşağı yönlü düzeltme için yıl sonuna kadar sınırlı bir alan kaldığı Kurul tarafından değerlendirilmiştir" ifadesi yer aldı.

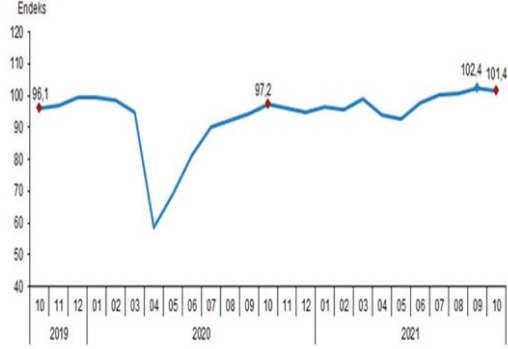


Ekonomik Güven Endeksi, Ekim 2021

Ekonomik güven endeksi Eylül ayında 102,4 iken, Ekim ayında %1,0 oranında azalarak 101,4 değerine düştü. Ekonomik güven endeksindeki düşüş, tüketici ve reel kesim (imalat sanayi) güven endekslerindeki düşüşlerden kaynaklandı.

Tüketici güven endeksi bir önceki aya göre Ekim ayında %3,6 oranında azalarak 76,8 değerini, reel kesim güven endeksi %1,8 oranında azalarak 111,3 değerini aldı. Hizmet sektörü güven endeksi %2,1 oranında artarak 120,3 değerini, perakende ticaret sektörü güven endeksi %4,8 oranında artarak 121,1 değerini, inşaat sektörü güven endeksi %1,0 oranında artarak 92,7 değerini aldı.

Ekonomik güven endeksi, Ekim 2021

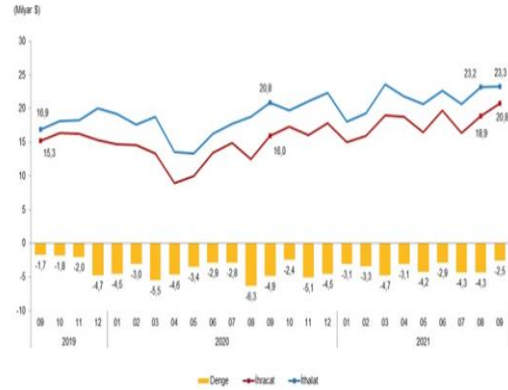


Dış Ticaret İstatistikleri, Eylül 2021

Türkiye İstatistik Kurumu ile Ticaret Bakanlığı iş birliğiyle oluşturulan genel ticaret sistemi kapsamında üretilen geçici dış ticaret verilerine göre; ihracat 2021 yılı Eylül ayında, bir önceki yılın aynı ayına göre %30,0 artarak 20 milyar 780 milyon dolar, ithalat %11,9 artarak 23 milyar 328 milyon dolar olarak gerçekleşti.

Genel ticaret sistemine göre ihracat 2021 yılı Ocak-Eylül döneminde bir önceki yılın aynı dönemine göre %35,9 artarak 160 milyar 951 milyon dolar, ithalat %23,7 artarak 193 milyar 301 milyon dolar olarak gerçekleşti.

İhracat, İthalat ve dış ticaret dengesi, Eylül 2021



Aylara göre dış ticaret, Eylül 2021

(Milyon ABD \$)

Aylar	Yıl	İhracat (FOB)		İthalat (CIF)		Dış ticaret dengesi		İhracatın İthalat karşılığı oranı (%)
		Değer	Değişim (%)	Değer	Değişim (%)	Değer	Değişim (%)	
Ocak- Eylül	2020	118 397		156 273		-37 876		75,8
	2021	160 951	35,9	193 301	23,7	-32 351	-14,6	83,3
Eylül	2020	15 991		20 847		-4 856		76,7
	2021	20 780	30,0	23 328	11,9	-2 547	-47,5	89,1

Türkiye İmalat PMI, Ekim 2021

İstanbul Sanayi Odası ve Markit'in açıkladığı Türkiye imalat PMI ekimde 51,2 ile beşinci ay üst üste 50'nin üzerinde gerçekleşerek imalat sektöründe büyümeye işaret etti. İmalat PMI Eylülde 52,5 olarak gerçekleşmişti.

İstanbul Sanayi Odası açıklamasında takip edilen 10 imalat sektörün tamamında teslimat sürelerinin uzadığına dikkat çekildi.

Tedarikçi performansında en ciddi bozulmalar makine ve metal ürünleri, kimyasallar, plastik ve kauçuk, kara ve deniz taşıtları, elektrikli ve elektronik ürünler sektörlerinde gerçekleşti.

Açıklamada "Arz yetersizlikleri enflasyonist baskılara katkı yaparken Türk lirasındaki değer kaybı da bu etkiyi güçlendirdi" denildi.

"Girdi temininde yaşanan zorluklar ve döviz kurlarındaki olumsuz dalgalanmalar aktiviteyi sınırladı ve üretim hacmi son beş ayda ilk kez azaldı".

Enflasyon Raporu

Türkiye Cumhuriyet Merkez Bankası (TCMB) yılın son enflasyon raporunda enflasyon tahminlerini yükseltti. Buna göre 2021 enflasyon tahmini yüzde 14,1'den yüzde 18,4'e çıkarıldı. 2022 yıl sonu enflasyon tahmini ise yüzde 7,8'den yüzde 11,8'e yükseltildi.

TCMB Başkanı Şahap Kavcıoğlu, cari dengeyi sağladığı noktada Türkiye ekonomisinin finansal istikrarı sağlamış olacağını söyledi. Kavcıoğlu, cari açığı kapamayı dövizdeki yükseliş ile sağlama hedefi olmadığını, cari denge sağlandığında kur üzerindeki baskının azalacağını belirtti.

Kaynaklar: TÜİK, Bloomberg, TCMB, İSO, T.C. Ticaret Bakanlığı, KKTC DPÖ.

YASAL UYARI: Burada yer alan bilgiler, Bankamız uzmanları tarafından güvenilir olduğuna inanılan kamuya açık kaynaklar kullanılarak, bilgilendirme amacı ile hazırlanmıştır. Paylaşılan veri, finansal bilgi, görüş ve tavsiyeler yatırım danışmanlığı kapsamında değildir. Herhangi bir yatırım aracının alım-satım önerisi ya da getiri vaadi olarak yorumlanmamalıdır. Bu görüşler mali durumunuz ile risk ve getiri tercihlerinize uygun olmayabilir. Bu nedenle, sadece burada yer alan bilgilere dayanarak yatırım kararı verilmesi beklentilerinize uygun sonuçlar doğurmayabilir. Burada yer alan fiyatlar, veriler ve bilgilerin tam ve doğru olduğu garanti edilemez; içerik, haber verilmeksizin değiştirilebilir. Bu kaynakların kullanılması nedeni ile ortaya çıkabilecek hatalardan ya da zararlardan Near East Bank Ltd. sorumlu değildir.