

	16.Ağu	1.Eyl	Değişim		16.Ağu	1.Eyl	Değişim
USD/TL	27,0700	26,7390	-1,2%	2 Yıllık Gösterge Tahvil Faizi	17,21	19,5	11,74%
EUR/TL	29,5750	28,8102	-2,7%	Türkiye 5 yıllık CDS Primi (baz puan)	420,66	378,95	-41,71
GBP/TL	34,4340	33,6581	-2,3%	BIST 100 Endeksi	7690,75	8056,12	4,54%
EUR/USD	1,0914	1,0780	-1,2%	ABD 10 Yıllık Tahvil Faizi	4,1777	4,1788	0,03%
GBP/USD	1,2715	1,2590	-1,0%	Altın (USD/Ons)	1905,59	1940,06	1,78%
EUR/GBP	0,8585	0,8560	-0,3%	Petrol (USD/Varil)	84,48	88,55	4,60%

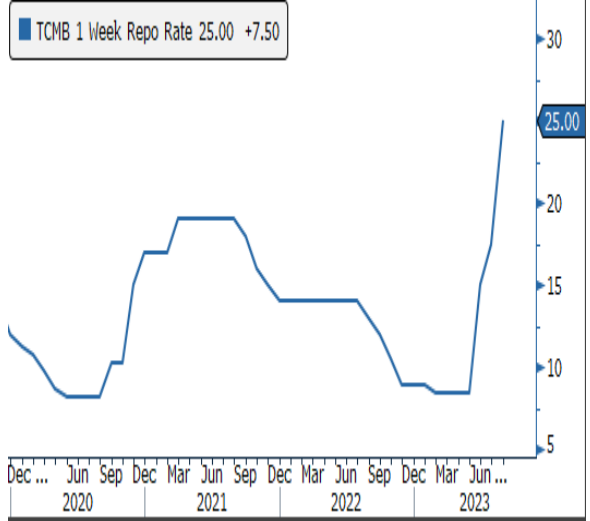
TCMB politika faizini 750 baz puan artışla yüzde 25 seviyesine çıkardı. Ekonomik güven endeksi Temmuz ayında 99,3 iken, Ağustos ayında %5,2 oranında azalarak 94,1 değerini aldı. İhracat 2023 yılı Temmuz ayında, bir önceki yılın aynı ayına göre %8,3 artarak 20 milyar 78 milyon dolar, ithalat %10,5 artarak 32 milyar 295 milyon dolar olarak gerçekleşti. Bütçe Temmuz'da 48,6 milyar TL fazla verdi.

TCMB PPK Faiz Kararı

Türkiye Cumhuriyet Merkez Bankası (TCMB) faiz kararını açıkladı. TCMB politika faizini 750 baz puan artışla yüzde 25 seviyesine çıkardı. Beklentiler faiz oranının %20'ye çıkarılacağı yönündeydi. Böylelikle faiz 4 yılın en yüksek seviyesine çıktı.

Karar metni şu şekilde:

“Para Politikası Kurulu (Kurul) politika faizi olan bir hafta vadeli repo ihale faiz oranının yüzde 17,5'ten yüzde 25 düzeyine yükseltilmesine karar vermiştir. Kurul, dezenflasyonun en kısa sürede tesisi, enflasyon beklentilerinin çözümlenmesi, fiyatlandırma davranışlarındaki bozulmanın kontrol altına alınması için parasal sıkılaştırma sürecinin devamına karar vermiştir.

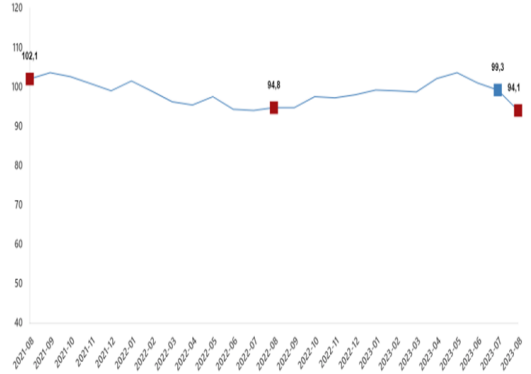


Ekonomik Güven Endeksi, Ağustos 2023

Ekonomik güven endeksi Temmuz ayında 99,3 iken, Ağustos ayında %5,2 oranında azalarak 94,1 değerini aldı.

Bir önceki aya göre Ağustos ayında tüketici güven endeksi %15,1 oranında azalarak 68,0 değerini, reel kesim (imalat sanayi) güven endeksi %0,3 oranında azalarak 104,6 değerini, hizmet sektörü güven endeksi %1,7 oranında azalarak 115,3 değerini, perakende ticaret sektörü güven endeksi %0,4 oranında azalarak 114,3 değerini, inşaat sektörü güven endeksi %0,7 oranında azalarak 87,4 değerini aldı.

Ekonomik güven endeksi, Ağustos 2023

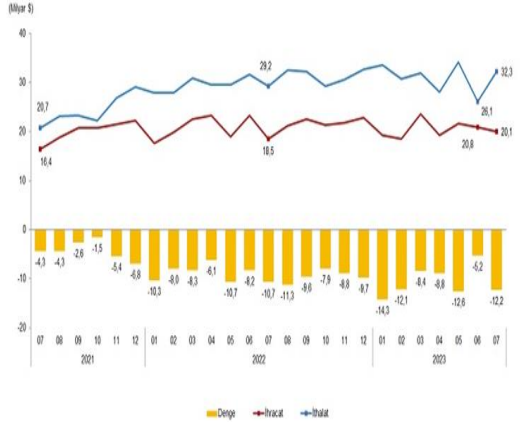


Dış Ticaret İstatistikleri, Temmuz 2023

Türkiye Türkiye İstatistik Kurumu ile Ticaret Bakanlığı iş birliğiyle genel ticaret sistemi kapsamında üretilen geçici dış ticaret verilerine göre; ihracat 2023 yılı Temmuz ayında, bir önceki yılın aynı ayına göre %8,3 artarak 20 milyar 78 milyon dolar, ithalat %10,5 artarak 32 milyar 295 milyon dolar olarak gerçekleşti.

Genel ticaret sistemine göre ihracat 2023 yılı Ocak- Temmuz döneminde bir önceki yılın aynı dönemine göre %0,7 azalarak 143 milyar 287 milyon dolar, ithalat %5,0 artarak 216 milyar 827 milyon dolar olarak gerçekleşti.

Dış ticaret açığı Temmuz ayında %14,2 arttı
Dış ticaret açığı Ocak-Temmuz döneminde %18,1 arttı



Merkezi Yönetim Bütçe Dengesi

Haziran'da rekor aylık açık veren merkezi yönetim bütçe dengesinde Temmuz'da toparlanma izlendi.Hazine ve Maliye Bakanlığı'nın yayımladığı verilere göre, bütçe Temmuz'da 48,6 milyar TL fazla verdi. Aynı dönemde faiz dışı fazla ise 86,3 milyar TL olarak kaydedildi.

Temmuz ayında merkezi yönetim bütçe giderleri 455,8 milyar TL, bütçe gelirleri ise 504,4 milyar TL oldu.

Temmuz ayı bütçe giderleri geçen yılın aynı ayına göre yüzde 74,7 oranında arttı.

Kısa Vadeli Dış Borç İstatistikleri

Haziran sonu itibarıyla, kısa vadeli dış borç stoku, 2022 yıl sonuna göre yüzde 9,2 oranında artışla 162,8 milyar dolar olarak gerçeğeleşti.

Bu dönemde, bankalar kaynaklı kısa vadeli dış borç stoku yüzde 2,7 oranında artarak 64 milyar dolar olurken, diğer sektörlerin kısa vadeli dış borç stoku yüzde 0,8 oranında artarak 54,5 milyar dolar düzeyinde gerçekleşti.

2023 Haziran sonu itibarıyla, orijinal vadesine bakılmaksızın vadesine 1 yıl veya daha az kalmış dış borç verisi kullanılarak hesaplanan kalan vadeye göre kısa vadeli dış borç stoku, 206,2 milyar dolar düzeyinde gerçeğeleşti.

Kaynaklar: TÜİK, Bloomberg, TCMB, İSO, T.C. Ticaret Bakanlığı, KKTC DPÖ.

YASAL UYARI: Burada yer alan bilgiler, Bankamız uzmanları tarafından güvenilir olduğuna inanılan kamuya açık kaynaklar kullanılarak, bilgilendirme amacı ile hazırlanmıştır. Paylaşılan veri, finansal bilgi, görüş ve tavsiyeler yatırım danışmanlığı kapsamında değildir. Herhangi bir yatırım aracının alım-satım önerisi ya da getiri vaadi olarak yorumlanmamalıdır. Bu görüşler mali durumunuz ile risk ve getiri tercihlerinize uygun olmayabilir. Bu nedenle, sadece burada yer alan bilgilere dayanarak yatırım kararı verilmesi beklentilerinize uygun sonuçlar doğurmayabilir. Burada yer alan fiyatlar, veriler ve bilgilerin tam ve doğru olduğu garanti edilemez; içerik, haber verilmeksizin değiştirilebilir. Bu kaynakların kullanılması nedeni ile ortaya çıkabilecek hatalardan ya da zararlardan Near East Bank Ltd. sorumlu değildir.